

## **Список сокращений**

ИНН – Идентификационный номер налогоплательщика

КС – Карантинный сертификат

РСХН – Федеральная служба по ветеринарному и фитосанитарному надзору

ЭЦП – Электронная цифровая подпись

ЕСИА – Единая система идентификации и аутентификации

ЗКФС – заключение о карантинном фитосанитарном состоянии

Госуслуги (ЕПГУ) – Федеральная государственная информационная система «Единый портал государственных и муниципальных услуг»

ЮЛ – юридическое лицо

ИП – индивидуальный предприниматель

ФЛ - физическое лицо

ОГРН – Основной государственный регистрационный номер

ФНС - Федеральная налоговая служба

## Регистрация в программе

Для регистрации можно выбрать 2 варианта:

1. Через Госуслуги;
2. С помощью электронной подписи.

*Примечание: если вы ранее были зарегистрированы в старом интерфейсе системы, то вам нужно заново пройти регистрацию.*

Аргус-Фито

Добро пожаловать!

Электронная почта

Ваш пароль

Войти

1 Вход через Госуслуги (ЕСИА)

2 Нет аккаунта на Госуслугах?  
Зарегистрироваться с помощью электронной подписи

### Вариант регистрации № 1

*Примечание: Для подачи заявления от ЮЛ или ИП у Вас должен быть аккаунт организации на Госуслугах.*

Как создать аккаунт организации на Госуслугах можно прочитать:  
[https://www.gosuslugi.ru/help/faq/business/kak\\_sozdat\\_uz\\_ul](https://www.gosuslugi.ru/help/faq/business/kak_sozdat_uz_ul)

Аргус-Фито

Добро пожаловать!

Электронная почта

Ваш пароль

Войти

Вход через Госуслуги (ЕСИА)

Нет аккаунта на Госуслугах?  
Зарегистрироваться с помощью электронной подписи

### Войти

Имя пользователя или E-mail

Пароль

войти

госуслуги

госуслуги Единая система идентификации и аутентификации

Вход

Телефон, почта или СНИЛС

Пароль

Не запоминать логин и пароль

Войти

Я не знаю пароль

Зарегистрируйтесь для полного доступа к сервисам  
Вход с помощью электронной подписи

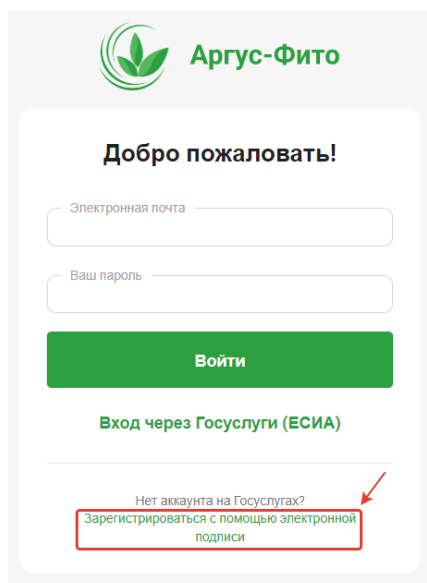
Шаг 1 «Вход через Госуслуги(ЕСИА)»

Шаг 2. Нажимаем на кнопку «Госуслуги»

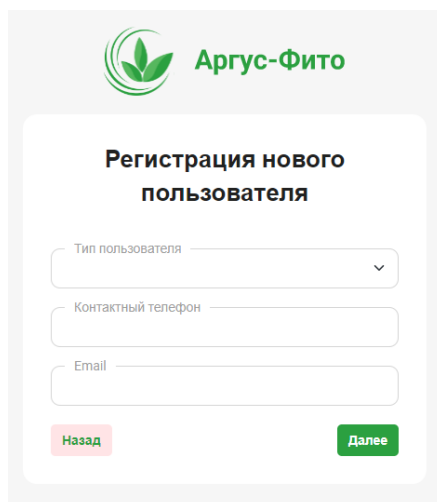
Шаг 3. Проходим авторизацию на портале Госуслуги

## Вариант регистрации № 2

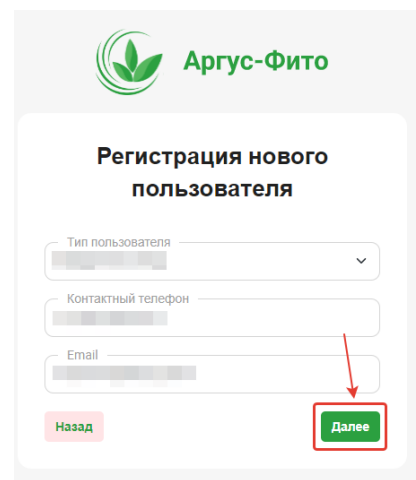
*Примечание: Для подачи заявления от ЮЛ или ИП у Вас должна быть электронная подпись компании (руководства компании).*



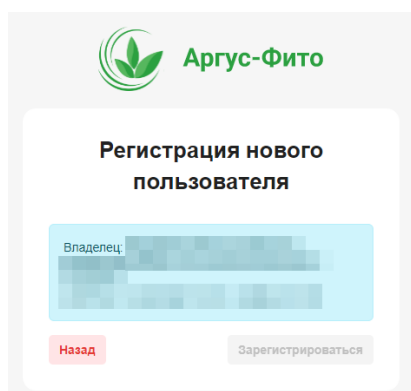
**Шаг 1.** Нажать на «Зарегистрироваться с помощью электронной подписи»



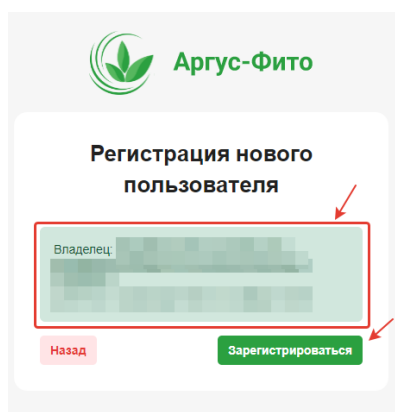
**Шаг 2.** Необходимо выбрать тип пользователя (ЮЛ, физическое лицо или ИП) Далее указать контактный номер телефона и e-mail, на который придет код доступа в систему



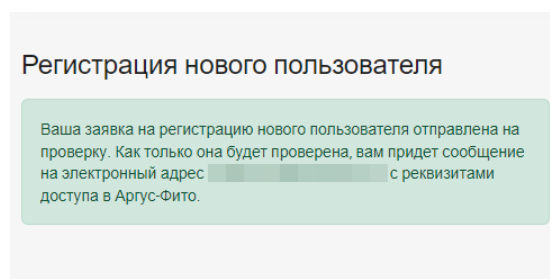
**Шаг 3.** После заполнения данных нажать кнопку «Далее». Перед нажатием убедитесь, что у вас на компьютере есть возможность подписания документов при помощи Электронной подписи.



**Шаг 4.** Система найдет ЭЦП



**Шаг 5.** Нажмите на подпись, чтобы ее выбрать (она станет зеленым цветом) далее нажмите кнопку «зарегистрироваться»

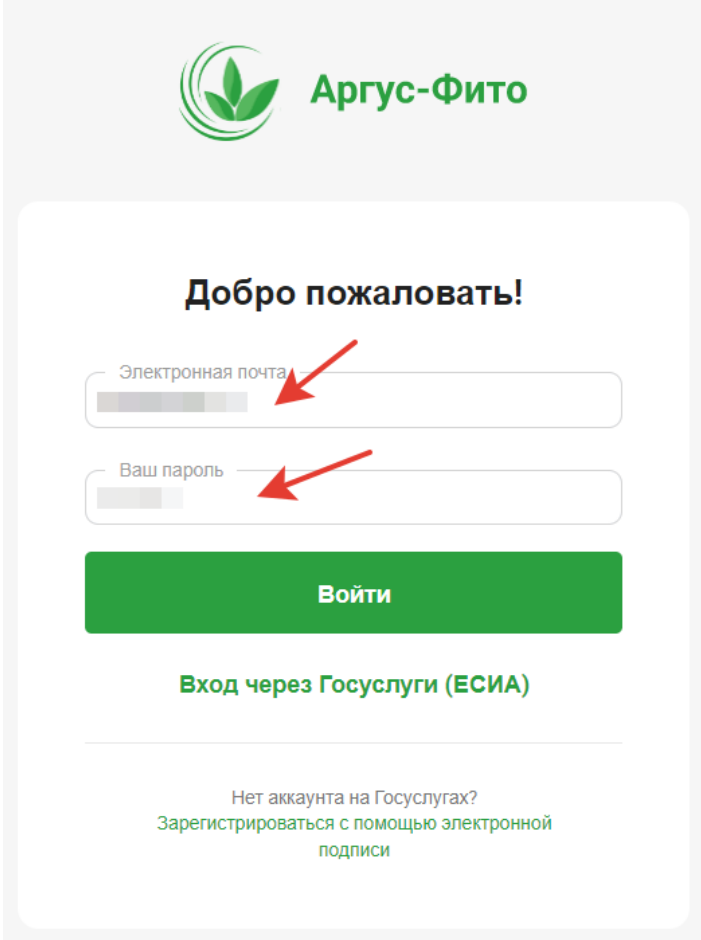


**Шаг 6.** На указанный адрес электронной почты придет пароль для входа в систему.

## Вход в систему

Если вы регистрировались при помощи способа №1 (по ЭЦП), то введите адрес электронной почты, который вы указывали при регистрации, и пароль, который пришел на эту почту, на главной странице и нажмите «Войти».

*Примечание: Если вы зарегистрируетесь через Госуслуги и потом через электронную подпись у вас будет **один профиль**, но с возможностью входа по паре логин/пароль и через Госуслуги.*

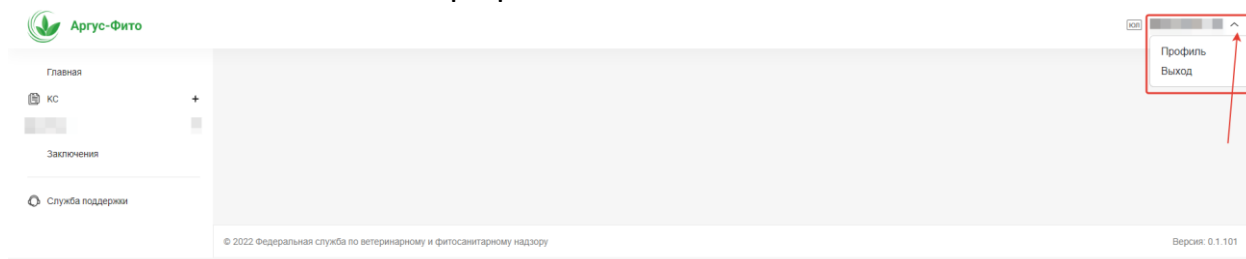



The screenshot shows the login interface for 'Аргус-Фито'. At the top left is the logo, a green leaf inside a circle, followed by the text 'Аргус-Фито'. Below this is a white box with a green border containing the text 'Добро пожаловать!'. There are two input fields: 'Электронная почта' and 'Ваш пароль', both with red arrows pointing to them. Below the fields is a green button labeled 'Войти'. Underneath the button is the text 'Вход через Госуслуги (ЕСИА)'. At the bottom of the box, there is a link: 'Нет аккаунта на Госуслугах? Зарегистрироваться с помощью электронной подписи'.

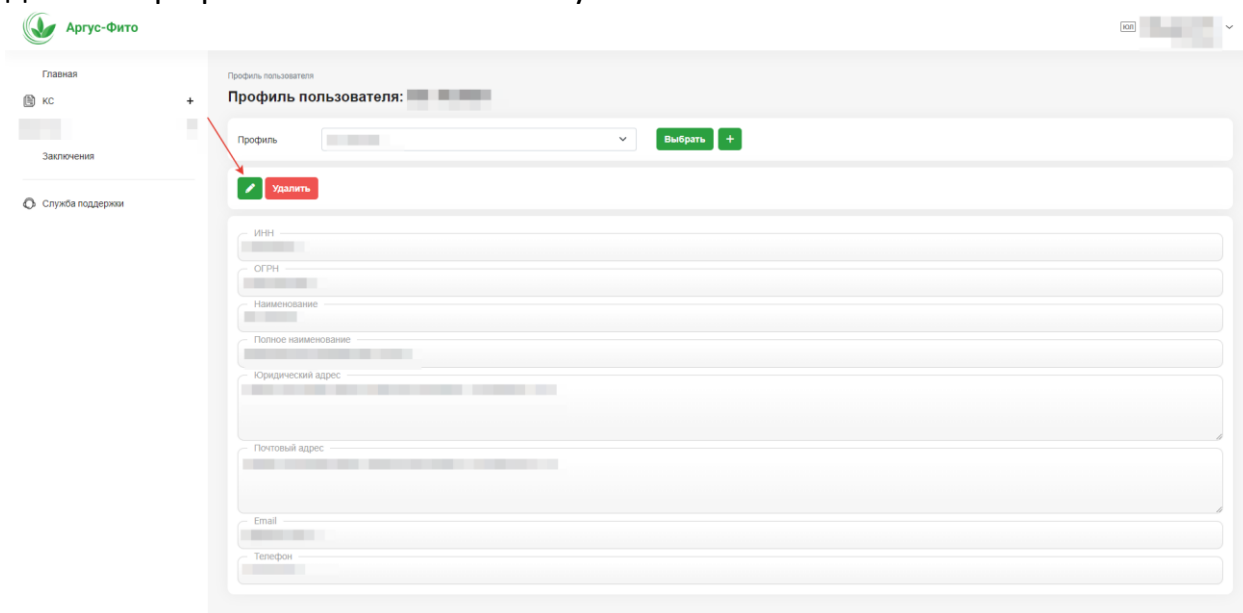
## Личный кабинет и профиль пользователя

После входа в систему перед Вами будет рабочий стол.

Нажав на стрелочку возле названия аккаунта в правом верхнем углу, появятся возможности «Выйти» и «Профиль»



Во вкладке «Профиль» содержатся данные аккаунта. Для редактирования данных профиля нажмите на кнопку 

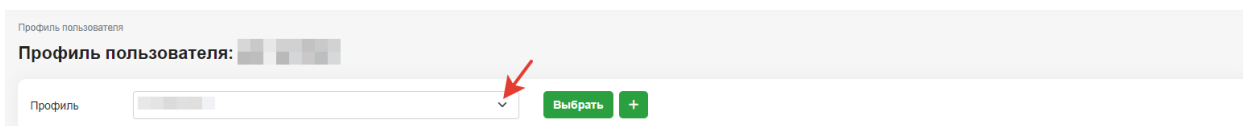



Поля ИНН и ОГРН не подлежат изменению. Иные адреса можно изменить, но адреса должны совпадать с данными ФНС России.

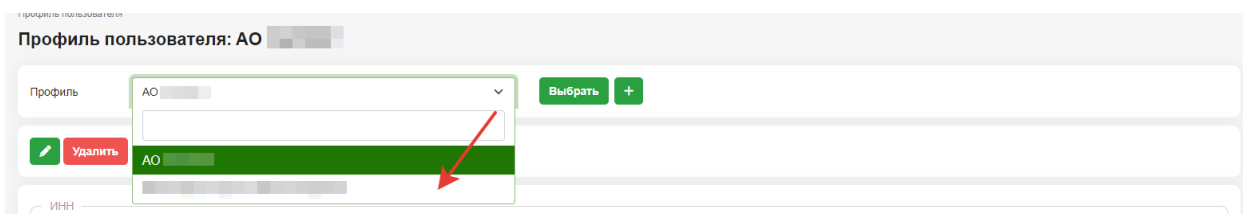



Во вкладке «Профиль» можно также переключиться на другой профиль.

Например, с профиля организации на профиль физического лица. Для этого нажмите на стрелочку.



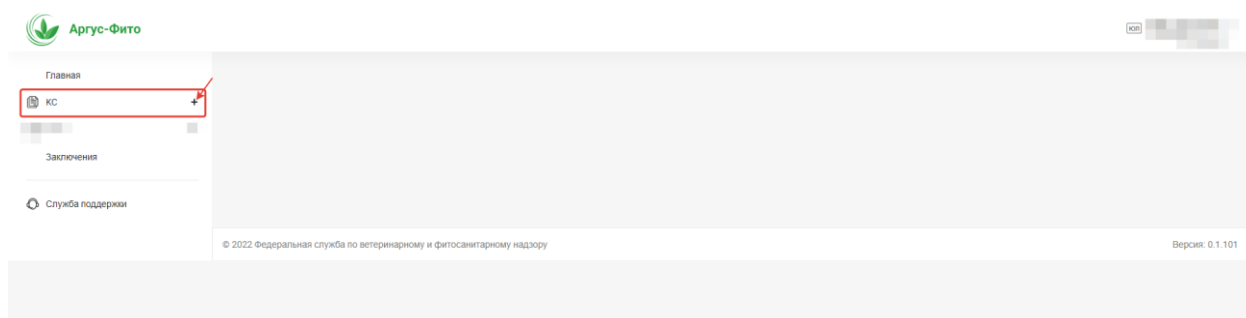
Выберите профиль нажатием на него и нажмите кнопку .



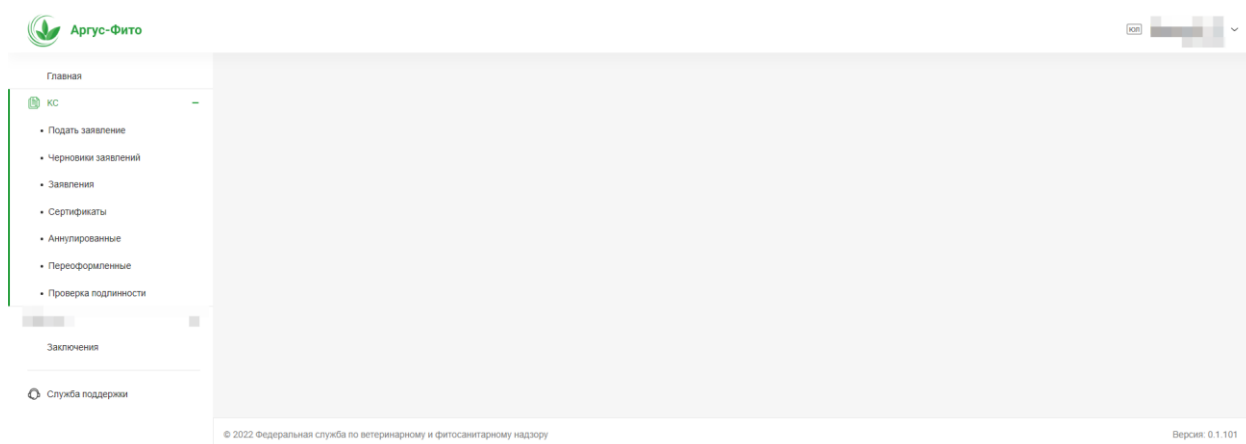
После этого у вас отобразятся данные другого профиля. Нажав на кнопку , можно добавлять разные профили, чтобы в дальнейшем переключаться между ними.

## Меню системы

Разверните в меню вкладку «КС». Нажмите на + , чтобы развернуть меню.



Далее появятся разделы меню:



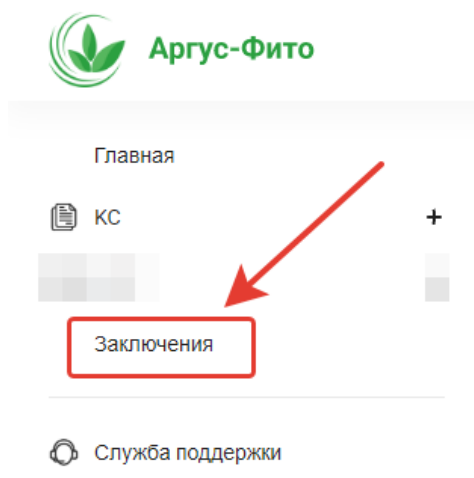
Чтобы подать заявление нажмите «Подать заявление».


Все черновики не подписанных заявлений будут находиться в разделе «Черновики».

В разделе «Заявления» будут находиться все заявления.

В разделе «Сертификаты» будут находиться все оформленные сертификаты.

В разделе «Заклучения» находятся заключения, оформленные на профиль.



Раздел «Заклучения» содержит в себе все заключения, оформленные на профиль. Просмотреть любое заключение можно нажав на иконку  .

Заклучения — Список

### Заклучения

Номер заклучения:  Дата заклучения:  Найти Очистить

	Номер	Дата	Тип	Грузоотправитель	Пункт отправления	Грузополучатель	Пункт назначения	КО
	-22	26.05.2022	КС		РОССИЯ, [redacted]		РОССИЯ, [redacted]	Нет
	-22	23.05.2022	КС		РОССИЯ, [redacted]		РОССИЯ, [redacted]	Нет
	-21	17.09.2021	КС		РОССИЯ, [redacted]		РОССИЯ, [redacted]	Нет

В карточке Заклучения можно увидеть остаток груза по выбранному Заклучению, а также его фитосанитарный статус (выявлен карантинный объект или нет).

Заклучения — [redacted] от 17.09.2021г. — Просмотр

### Просмотр заклучения [redacted] от 17.09.2021г. (КС)

Экспертная лаборатория: [redacted] **НЕ ВЫЯВЛЕНО КАРАНТИННЫХ ОБЪЕКТОВ**

Отправитель: [redacted] Получатель: [redacted]  
 Место отправления: **РОССИЯ,** [redacted] Место назначения: **РОССИЯ,** [redacted]

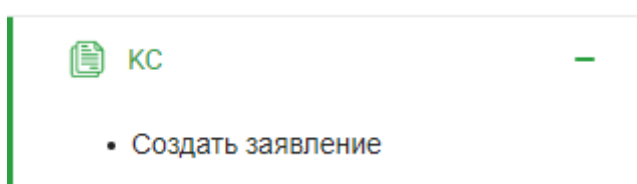
Наименование груза	Вид продукции	ТН ВЭД		Количество	Выбрано	Остаток	Ед. изм.	Описание упаковки	Происхождение	
		Код	Наименование						Страна	Место
зерно пшеницы продовольственное		1001990000	Прочая пшеница	24	0	24 т.		насыпь	Россия	[redacted]

В случае выявления карантинного объекта отобразится следующая надпись:

**ВЫЯВЛЕН КАРАНТИННЫЙ ОБЪЕКТ**

## Создание заявления

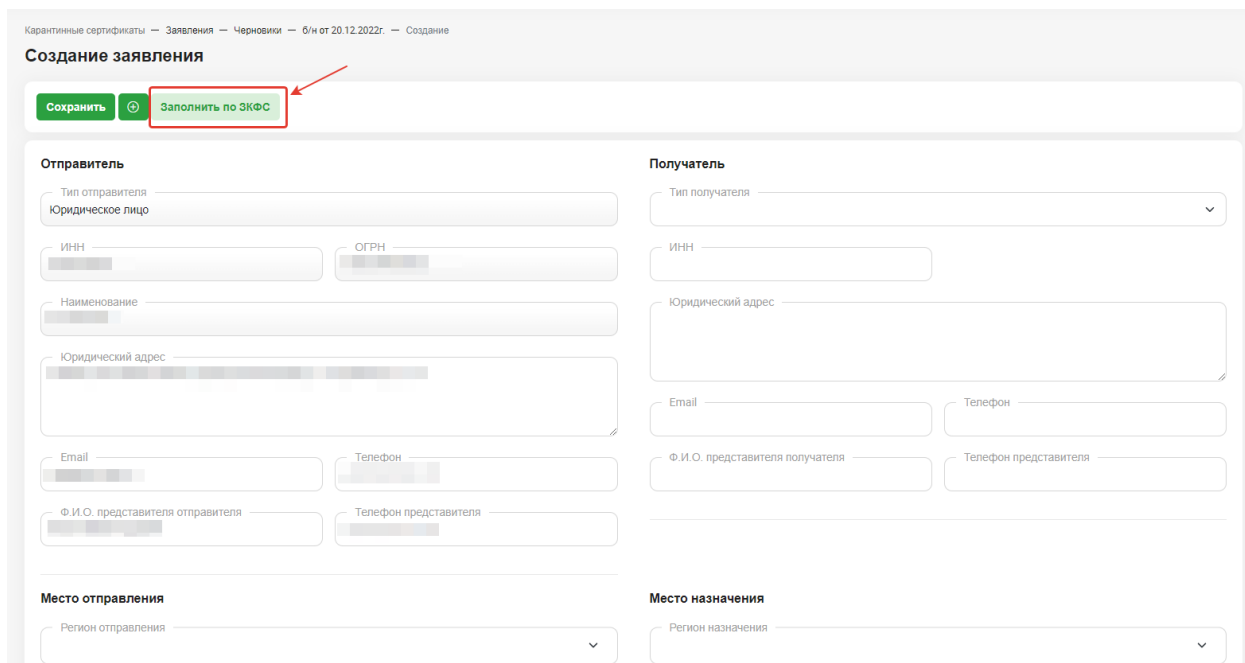
Перейдите в раздел меню «Создать заявление».



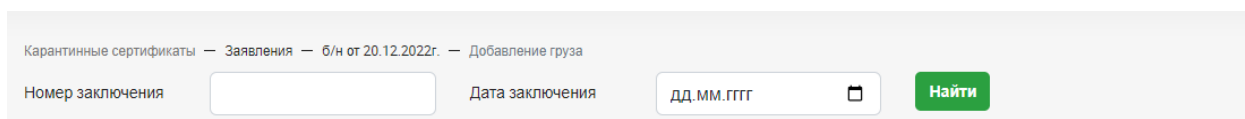
Данные отправителя груза подтягиваются автоматически из профиля.

Заявление можно заполнить данными из Заключения о карантинном фитосанитарном состоянии подкарантинной продукции (далее – Заключение). Для заполнения данными по Заключению нажмите на кнопку «Заполнить по ЗКФС».

*Примечание: Обратите внимание, чтобы данные получателя подтянулись корректно – в старых заключениях может быть получатель в формате «Иванов Иван Иванович ИП», а для автоматизированной проверки и сокращения времени рассмотрения заявления необходимо указать «ИП Иванов Иван Иванович». Для этого нажмите на поле ИНН и нажмите кнопку Enter - данные станут корректными.*

A screenshot of a web form titled 'Создание заявления' (Create application). At the top, there are two buttons: 'Сохранить' (Save) and 'Заполнить по ЗКФС' (Fill by ZKFS), with a red arrow pointing to the latter. The form is divided into several sections: 'Отправитель' (Sender) with fields for type, INN, OGRN, name, address, email, and phone; 'Получатель' (Receiver) with fields for type, INN, address, email, and phone; 'Место отправления' (Origin) and 'Место назначения' (Destination) with dropdown menus for region selection.

Введите данные заключения и нажмите «Найти».

A screenshot of a search bar at the bottom of the page. It contains the text 'Карантинные сертификаты — Заявления — б/н от 20.12.2022г. — Добавление груза'. Below this, there are two input fields: 'Номер заключения' (Conclusion number) and 'Дата заключения' (Conclusion date) with a date picker icon. To the right is a green button labeled 'Найти' (Find).

Нажмите кнопку «Заполнить заявление» для заполнения заявления данными из Заключения.

В случае, если какие-то поля в Заключении отсутствуют – они останутся пустыми в заявлении.

Карантинные сертификаты — Заявления — 6/н от 20.12.2022г. — Добавление груза

Номер заключения: [input] Дата заключения: [input] **Найти**

Заключение [input] от [input] (КС)

Экспертная лаборатория: [input] **НЕ ВЫЯВЛЕНО КАРАНТИННЫХ ОБЪЕКТОВ**

Отправитель: [input] Получатель: [input]

Место отправления: [input] Место назначения: [input]

**Добавить весь груз** **Заполнить заявление** **Вернуться**

Наименование груза	Вид продукции	ТН ВЭД		Количество	Выбрано	По заявлению	Остаток	Ед. изм.	Описание упаковки	Происхождение	
		Код	Наименование							Страна	Место
зерно пшеницы продовольственное		1001990000	Прочая пшеница	24	2		22 т.		насыпь	Россия	[input]

Для автоматического заполнения данных получателя укажите его ИНН и нажмите Enter. Система найдет данные отправителя в базе ФНС России и автоматически заполнит ими соответствующие поля.

Для добавления груза нажмите кнопку:

**Очистить список грузов**

Наименование груза	Вид продукции	ТН ВЭД		Количество	Ед. изм.	Мест	Происхождение		Порода древесины	Вид древесины	Лесная декларация		Экспертное заключение	
		Код	Наименование				Страна	Место			Номер	Дата	Номер	Дата
Отсутствуют добавленные грузы														

Далее введите номер и дату Заключения и нажмите «Найти».

Карантинные сертификаты — Заявления — 6/н от 20.12.2022г. — Добавление груза

Номер заключения: [input] Дата заключения: [input] **Найти**

Далее откроется информация по Заключению.

Обратите внимание на статус Заключения, который показывает, выявлен карантинный объект или нет. Для добавления всего груза нажмите кнопку «Добавить весь груз», для добавления части груза нажмите на кнопку «Карандаш» для редактирования данных груза.

Карантинные сертификаты — Заявления — 6/н от 20.12.2022г. — Добавление груза

Номер заключения: [input] Дата заключения: [input] **Найти**

Заключение [input] от [input] (КС) **Статус заключения**

Экспертная лаборатория: [input] **НЕ ВЫЯВЛЕНО КАРАНТИННЫХ ОБЪЕКТОВ**

Отправитель: [input] Получатель: [input]

Место отправления: [input] Место назначения: [input]

**Добавить весь груз** **Заполнить заявление** **Вернуться**

**редактирование груза**

Наименование груза	Вид продукции	ТН ВЭД		Количество	Выбрано	По заявлению	Остаток	Ед. изм.	Описание упаковки	Происхождение	
		Код	Наименование							Страна	Место
зерно пшеницы продовольственное		1001990000	Прочая пшеница	24	2		22 т.		насыпь	Россия	[input]

Укажите количество груза и количество мест, которые необходимо добавить в данном окне. Если груз является лесоматериалом нажмите «Да» и заполните поля для лесоматериалов. Далее нажмите «Сохранить».

**Добавление груза**

Наименование: зерно пшеницы продовольственное  
ТН ВЭД: 1001990000 - Прочая пшеница  
Выбрано, т.: 2 из 24 т.  
Остаток, т.: 22 т.  
Количество, т.: 10  
Количество мест:   
Является лесоматериалом:  да  
**Сохранить** **Отменить**

Нажмите кнопку «Вернуться» для возврата к заявлению.

Карantinные сертификаты — Заявления — б/н от 20.12.2022г. — Добавление груза

№ заключения:  Дата заключения:  **Найти**

Заключение:  от  (КС)

Экспертная лаборатория:  **НЕ ВЫЯВЛЕНО КАРАНТИННЫХ ОБЪЕКТОВ**  
Отправитель:  Получатель:   
Место отправления:  Место назначения:

**Добавить весь груз** **Заполнить заявление** **Вернуться**

Наименование груза	Вид продукции	ТН ВЭД		Количество	Выбрано	По заявлению	Остаток	Ед. изм.	Описание упаковки	Происхождение	
		Код	Наименование							Страна	Место
зерно пшеницы продовольственное		1001990000	Прочая пшеница	24	12	10	12 т.	насыпь	Россия	<input type="text"/>	<input type="text"/>

© 2022 Федеральная служба по ветеринарному и фитосанитарному надзору Версия: 0.1.101

После заполнения заявления нажмите кнопку «Сохранить».

Карantinные сертификаты — Заявления — Черновики — б/н от 20.12.2022г. — Создание

**Создание заявления**

**Сохранить** **Заполнить по ЭКФС**

**Отправитель**

Тип отправителя:   
ИНН:  ОГРН:   
Наименование:   
Юридический адрес:   
Email:  Телефон:   
Ф.И.О. представителя отправителя:  Телефон представителя:

**Получатель**

Тип получателя:   
ИНН:  ОГРН:   
Наименование:   
Юридический адрес:   
Email:  Телефон:   
Ф.И.О. представителя получателя:  Телефон представителя:

**Место отправления**

Регион отправления:

**Место назначения**

Регион назначения:

Заявление будет находиться в статусе «Черновик» с возможностью редактирования до подписания его ЭЦП. Для подписания и отправки заявления на рассмотрение нажмите кнопку «Отправить».

Карантинные сертификаты — Заявления — Черновики — б/н от 20.12.2022г. — Просмотр  
Просмотр заявления б/н от 20.12.2022г. (Черновик)

Отправить Изменить

Отправитель

Тип отправителя

ИНН

ОГРН

Наименование

Получатель

Тип получателя

ИНН

ОГРН

Наименование

В появившемся окне нажмите «Далее».

Подписываемые вложения:

Заявление

Далее

Далее выберете сертификат для подписи заявления.

*Примечание: если в данном окне пусто это значит, что у вас не вставлен ключ ЭЦП или не установлены соответствующие программные средства на компьютере (Для подписания документов необходимо установить: крипто про csp, эцп browser plugin и расширение в браузере cades. Проверить работу ЭП можно на стороннем сайте: [https://www.cryptopro.ru/sites/default/files/products/cades/demopage/cades\\_bes\\_sample.html](https://www.cryptopro.ru/sites/default/files/products/cades/demopage/cades_bes_sample.html)).*

Выберите сертификат для подписи:

Подписать

Заявление перейдет в статус «Зарегистрировано».

Карантинные сертификаты — Заявления — 1671520302 от 20.12.2022г. — Просмотр  
Просмотр заявления 1671520302 от 20.12.2022г. (Зарегистрировано)

Для копирования данных заявления и создания нового черновика на их основе вы можете нажать на кнопку:

### Просмотр заявления 1671520302 от 20.12.2022г. (Зарегистрировано)



Все заявления можно просмотреть в разделе «Заявления». Также там можно отследить статус рассмотрения заявлений.

Главная

Карантинные сертификаты — Заявления

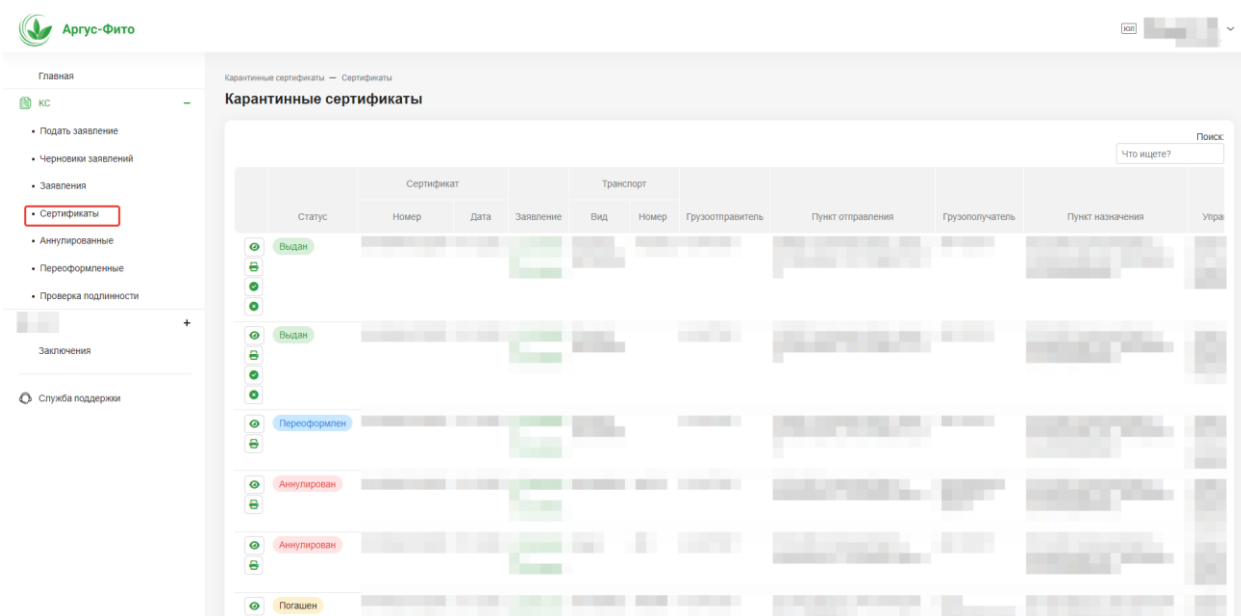
#### Заявления на выдачу карантинного сертификата и переоформление

Поиск:





Статус	Заявление	Номер	Дата	Источник	Переоформление	Сертификат	Грузоотправитель	Пункт отправления	Грузополучатель	Пункт назначения
На рассмотрении	1		20.12.2022	АФ			Юридическое лицо		Юридическое лицо	
Выдан сертификат			16.12.2022	АФ			Юридическое лицо		Юридическое лицо	
На рассмотрении	1		16.12.2022	АФ			Юридическое лицо		Юридическое лицо	
Выдан сертификат	1		16.12.2022	АФ			Юридическое лицо		Юридическое лицо	
Выдан сертификат			16.12.2022	АФ			Юридическое лицо		Юридическое лицо	
Отказано			16.12.2022	АФ			Юридическое лицо		Юридическое лицо	

## Карантинные сертификаты

Все ваши сертификаты можно посмотреть в разделе «Сертификаты». Также там можно увидеть статусы «Сертификатов».

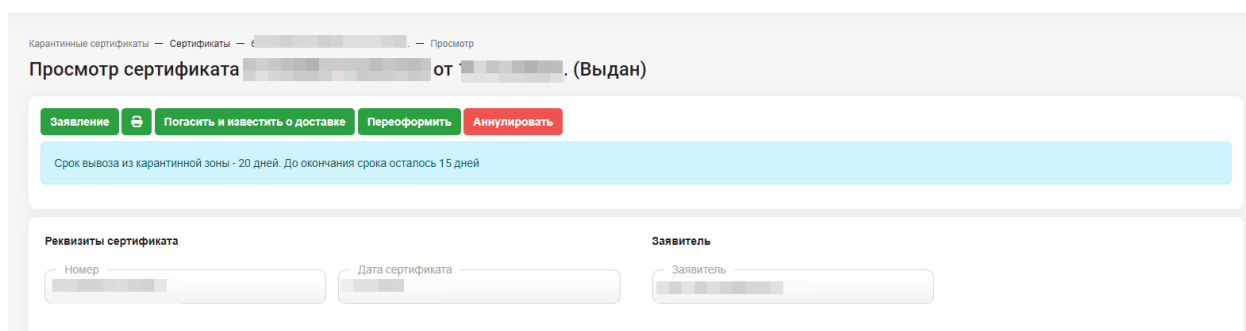


Можно нажать на следующие иконки у заявления, чтобы просмотреть сертификат, распечатать сертификат, погасить и известить о доставке, а также аннулировать сертификат:

- Просмотр сертификата 
- Печать сертификата 
- Погасить и известить о доставке 
- Аннулировать 

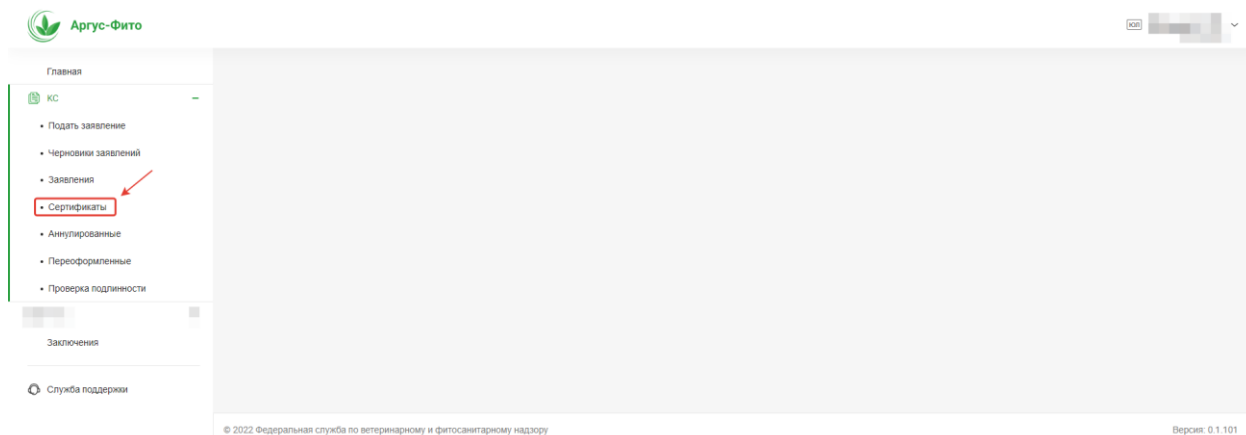
При просмотре «Сертификата» Вы можете увидеть уведомление о количестве дней для вывоза из зоны.

Также можно переоформить и аннулировать сертификат. А также погасить и известить о доставке.

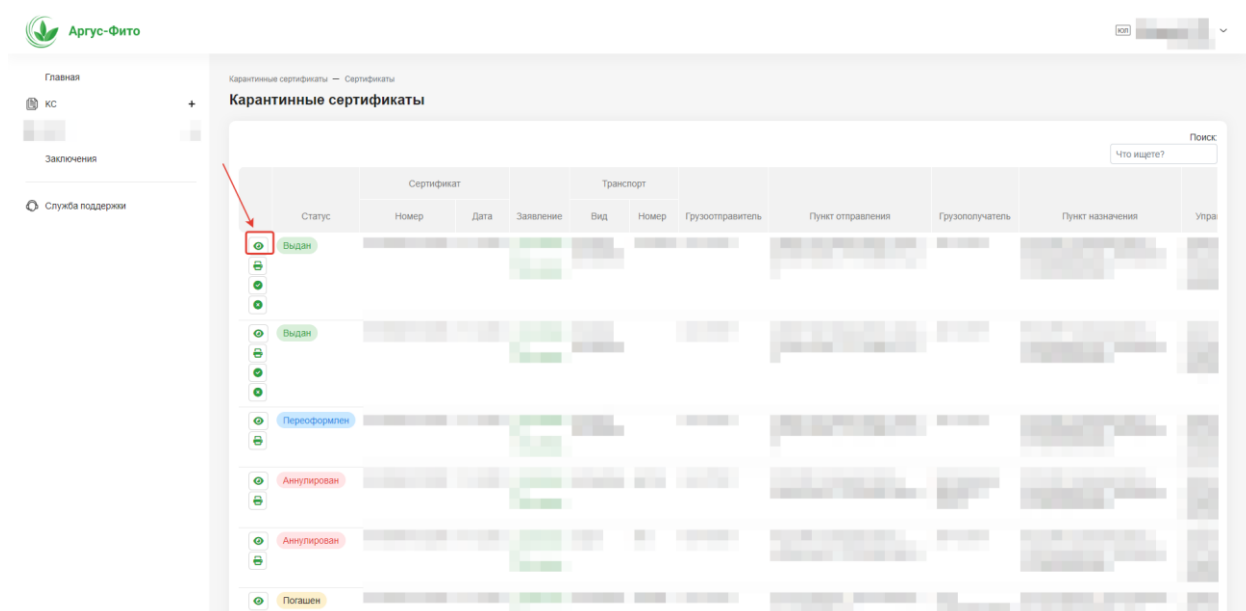


## Переоформление карантинного сертификата

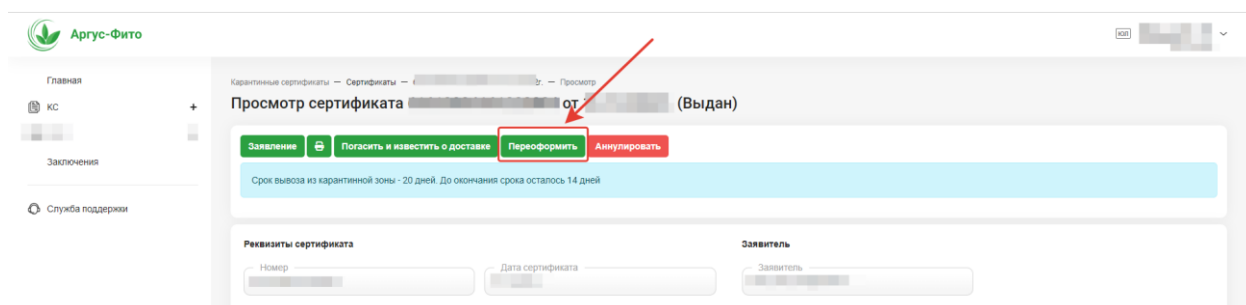
Перейдите в раздел «Сертификаты».



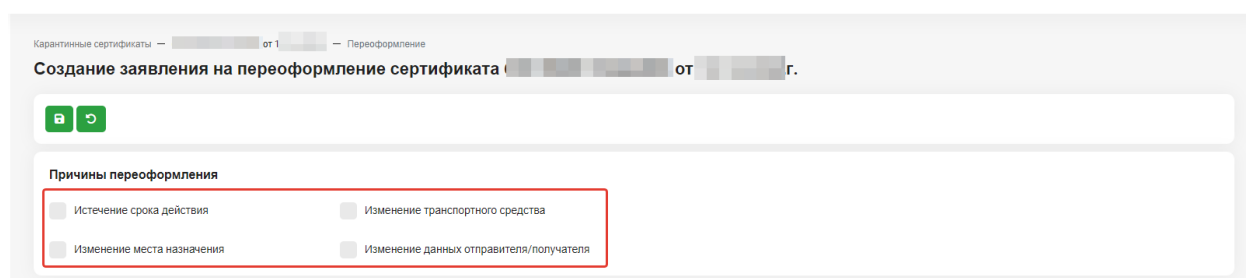
Откройте сертификат, который хотите переоформить.



Нажмите на кнопку «Переоформить».



Выберите причину переоформления (можно выбрать несколько причин).



Например, выберем две причины «Истечение срока действия» и «Изменение транспортного средства».

Необходимо заполнить новые сведения, которые нужно заменить.

Карантинные сертификаты — [маска] — Переоформление

Создание заявления на переоформление сертификата [маска] от [маска] г.

История

**Причины переоформления**

- Истечение срока действия
- Изменение транспортного средства
- Изменение места назначения
- Изменение данных отправителя/получателя

**Старые сведения о транспорте**

Вид транспорта: Грузовой автомобиль | Номер транспорта: 16122022

**Новые сведения о транспорте**

Вид транспорта: Грузовой автомобиль | Номер транспорта: 0555УК000

Далее необходимо нажать на кнопку «Сохранить».

Карантинные сертификаты — [маска] — Переоформление

Создание заявления на переоформление сертификата [маска] от [маска] г.

История

**Причины переоформления**

- Истечение срока действия
- Изменение транспортного средства
- Изменение места назначения
- Изменение данных отправителя/получателя

**Старые сведения о транспорте**

Вид транспорта: Грузовой автомобиль | Номер транспорта: 16122022

**Новые сведения о транспорте**

Вид транспорта: Грузовой автомобиль | Номер транспорта: 0555УК000

Далее нажмите кнопку «Подписать».

Карантинные сертификаты — [маска] — Переоформление

Просмотр заявления на переоформление сертификата [маска] от [маска] г. (Черновик)

Подписать

**Причины переоформления**

- Истечение срока действия
- Изменение транспортного средства
- Изменение места назначения
- Изменение данных отправителя/получателя

**Старые сведения о транспорте**

Вид транспорта: Грузовой автомобиль | Номер транспорта: 16122022

**Новые сведения о транспорте**

Вид транспорта: Грузовой автомобиль | Номер транспорта: 0555УК000

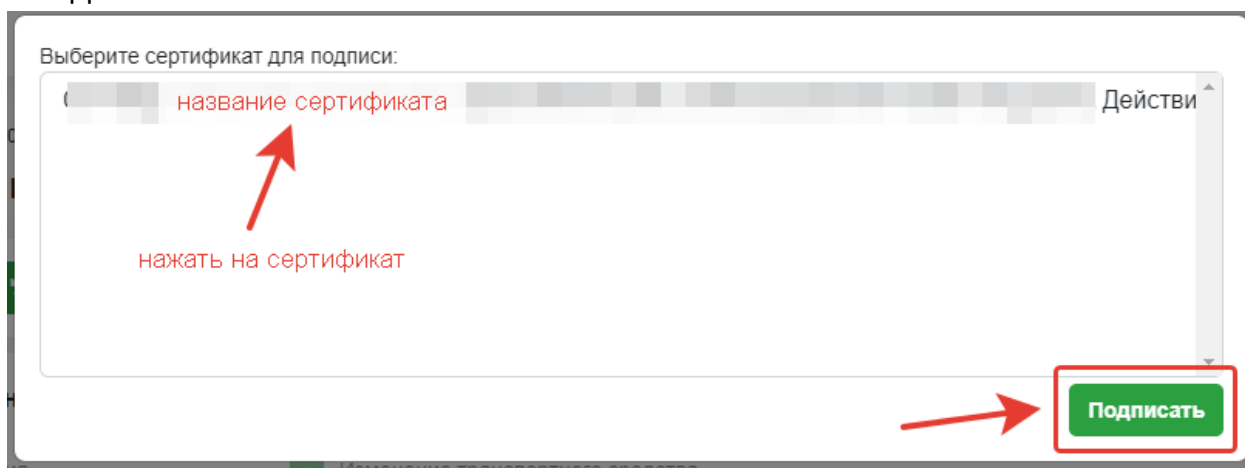
Далее появится окно с выбором документа для подписания. Нажмите «Далее».

Подписываемые вложения:

- Заявление на переоформление

Далее

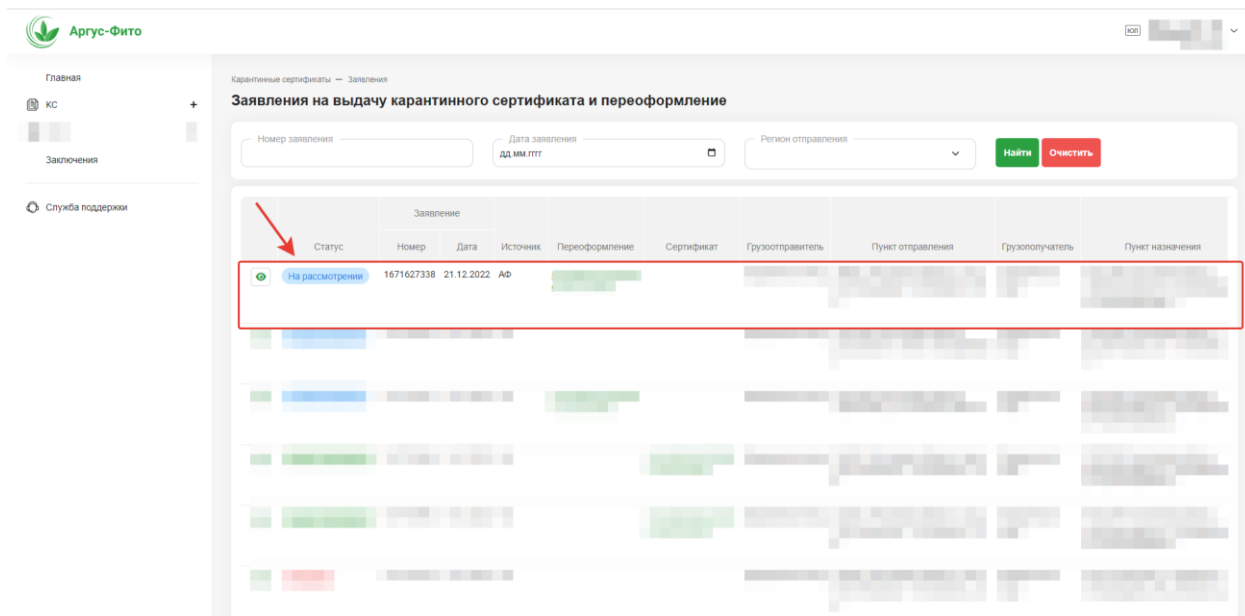
В появившемся окне нажмите на сертификат электронной подписи и нажмите «Подписать».



Чтобы отследить статус рассмотрения перейдите в раздел «Заявления».



Найдите в появившемся списке заявление.




Когда сертификат будет переоформлен заявление изменит статус на «Выдан сертификат».

Для просмотра переоформленного сертификата нажмите на гиперссылку в колонке «Сертификат».

Статус	Заявление		Источник	Переоформление	Сертификат	Грузоотправитель	Пункт отправления	Грузополучатель	Пункт назначения
	Номер	Дата							
Выдан сертификат		13.12.2022	АФ						

Посмотреть сертификат можно по кнопке «Печать».

Просмотр сертификата [номер] от [дата] г. (Выдан)

Заявление  Погасить и известить о доставке Переоформить Аннулировать

Срок вывоза из карантинной зоны - 20 дней. До окончания срока осталось 19 дней

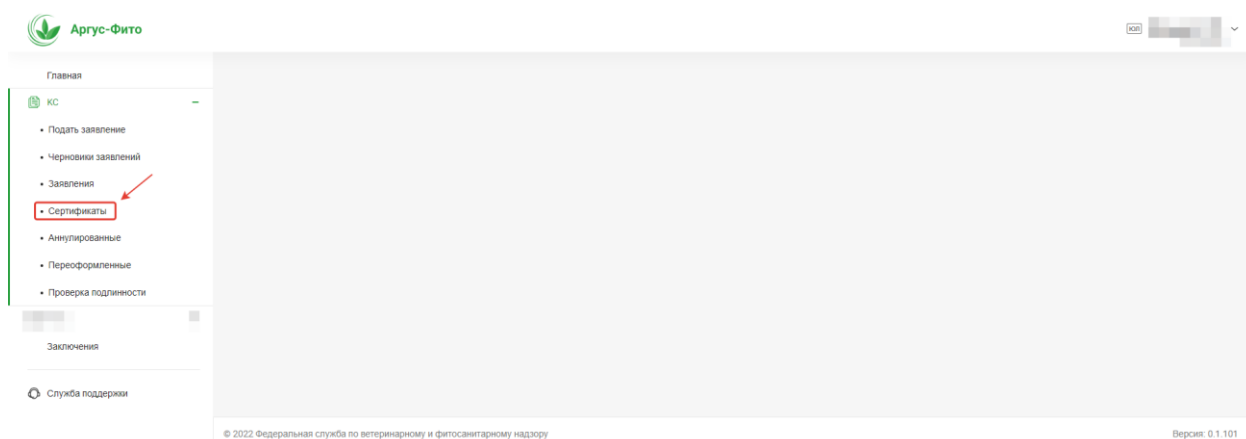
**Реквизиты сертификата**

Номер [номер] Дата сертификата [дата] Заявитель [имя]

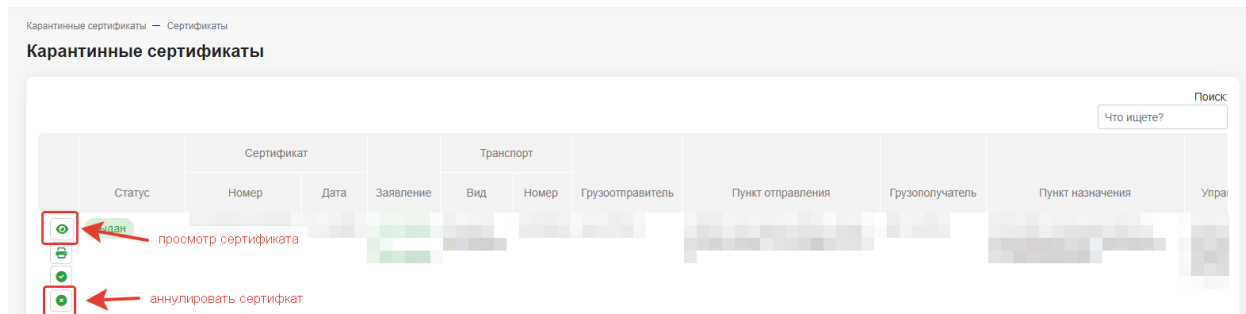
## Аннулирование карантинного сертификата

Обращаем Ваше внимание, что при аннулировании карантинного сертификата объемы Заключения не возвращаются.

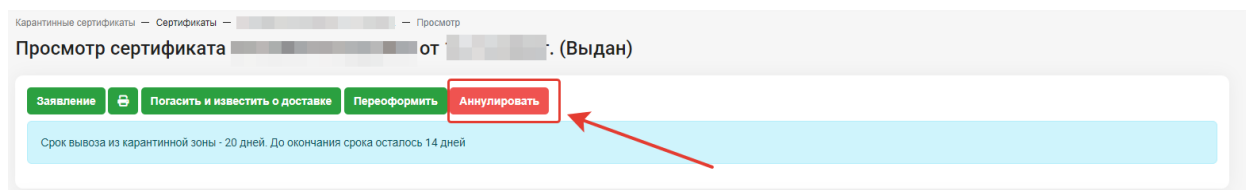
Для аннулирования карантинного сертификата перейдите в раздел «Сертификаты».



Открыть сертификат, который хотите аннулировать, можно по кнопке «Аннулировать» либо перейдя в просмотр сертификата.



Если вы выбрали путь через кнопку «Просмотр сертификата», далее появится окно, на котором нужно выбрать кнопку «Аннулировать».



Далее откроется заявление на аннулирование карантинного сертификата, которое доступно по кнопке «Аннулировать» в списке всех сертификатов.

Выберите причину аннулирования карантинного сертификата.

Карантинные сертификаты — [маскированный] — Аннулирование

Создание заявления на аннулирование сертификата [маскированный] от [маскированный] г.

Данные заявления

Выдавшее управление [маскированный]

Причина [выпадающее меню]

- Отказ получателя от груза
- Отказ отправителя от перевозки груза
- Иная

Реквизиты

Адресат (управление) [маскированный]

Отправитель [маскированный]

Адрес отправителя [маскированный]

В поле «Описание» можете указать свой комментарий.

Далее нужно нажать кнопку «Сохранить»

Карантинные сертификаты — 61610004161222004 от 16.12.2022г. — Аннулирование

Создание заявления на аннулирование сертификата 61610004161222004 от 16.12.2022г.

Сохранить

Данные заявления

Выдавшее управление [маскированный]

Причина [выпадающее меню]

Отказ отправителя от перевозки груза

Описание [поле ввода]

Реквизиты

Адресат (управление) [маскированный]

Отправитель [маскированный]

Адрес отправителя [маскированный]

После подпишите заявление, нажав кнопку «Подписать».

Карантинные сертификаты — 61610004161222004 от 16.12.2022г. — Аннулирование

Просмотр заявления на аннулирование сертификата 61610004161222004 от 16.12.2022г.

Подписать

Данные заявления

Выдавшее управление [маскированный]

Управление Россельхознадзора по Ростовской, Волгоградской и Астраханской областям и Республике Калмы

Причина [выпадающее меню]

Отказ отправителя от перевозки груза

Описание [поле ввода]

Реквизиты

Адресат (управление) [маскированный]

Управление Россельхознадзора по Ростовской, Волгоградской и Астраханской областям и Республике Калмы

Отправитель [маскированный]

АО "АСТОН"

Адрес отправителя [маскированный]

344002, Ростовская область, город Ростов-на-Дону, 1-я Луговая ул., д.3 б

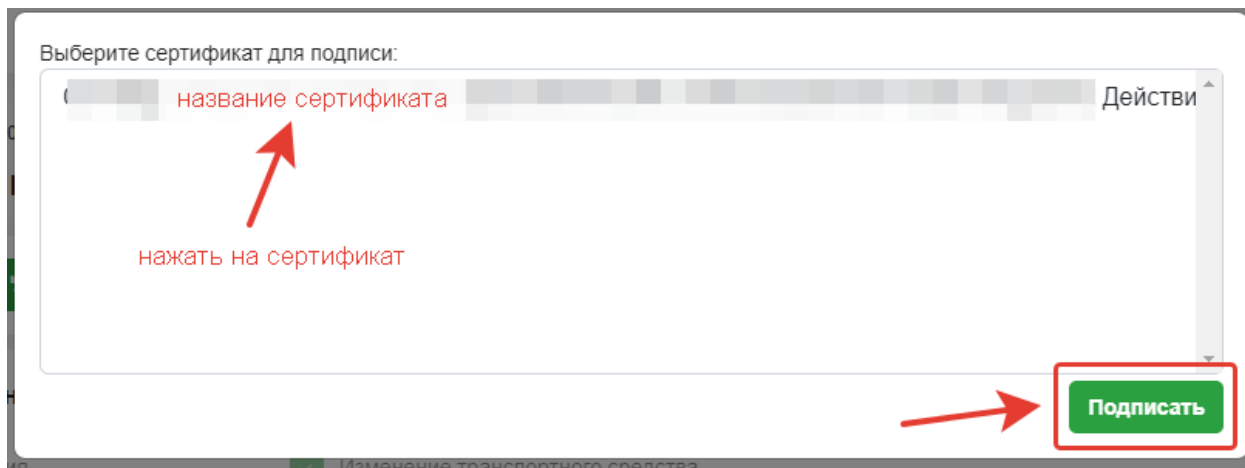
В открывшемся окне нажмите «Далее».

Подписываемые вложения:

- Заявление на аннулирование

Далее

В появившемся окне нажмите на сертификат электронной подписи и нажмите «Подписать».



Готово! Сертификат аннулирован.

Аннулирование карантинного сертификата происходит автоматически без рассмотрения заявления инспектором.